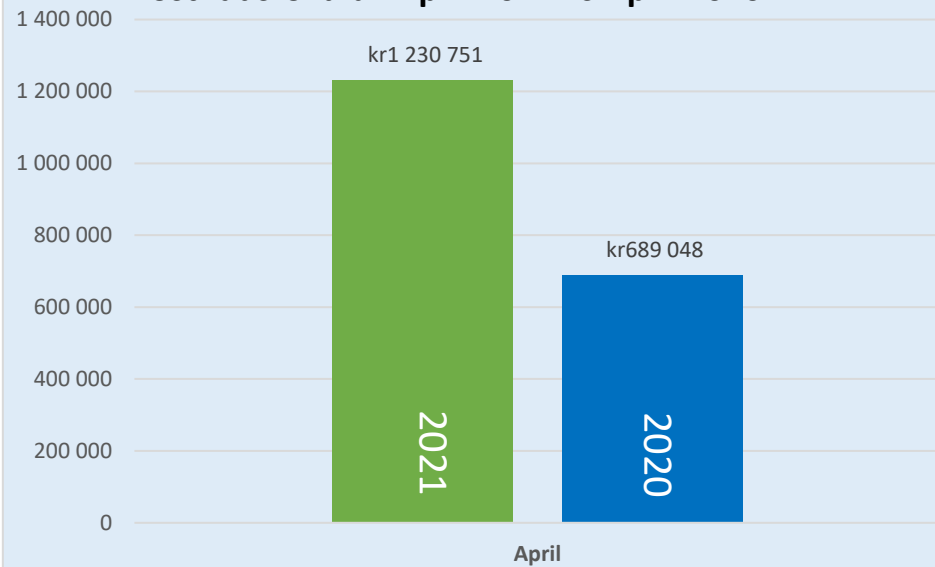
 RISVOLLAN BORETTSLAG	RISVOLLAN BORETTSLAG					
	Energiforbruk		Kostnadsforbuk		Kwh Pris (inkl. Mva)	
Måned	2021 - Kwh	2020 - Kwh	2021 - KR	2020 - KR	2021 - kwh pris	2020 - kwh pris
Januar	2 497 600	1 804 400	kr 2 347 400	kr 1 218 800	105,54	79,84
Februar	2 130 300	1 853 300	kr 1 970 105	kr 1 002 386	103,78	66,34
Mars	1 898 700	1 887 400	kr 1 301 511	kr 935 513	80,43	61,44
April	1 721 300	1 578 800	kr 1 230 751	kr 689 048	83,38	55,53
Mai		1 365 100		kr 669 411		60,91
Juni		639 300		kr 263 767		53,14
Juli		631 300		kr 255 266		52,31
August		597 300		kr 271 958		57,41
September		959 600		kr 477 809		61,66
Oktober		1 418 300		kr 748 490		64,65
November		1 603 000		kr 730 281		55,34
Desember		1 912 200		kr 1 101 963		67,18
SUM:	8 247 900	16 250 000	kr 6 849 767	kr 8 364 692	93,28	61,31

Kommentar: Kostnadsforbuket er inkl. Mva og rabatter
 Kwh pris er inkl. Mva
 Energiforbruk gjelder for hele fjernvarmeanlegget

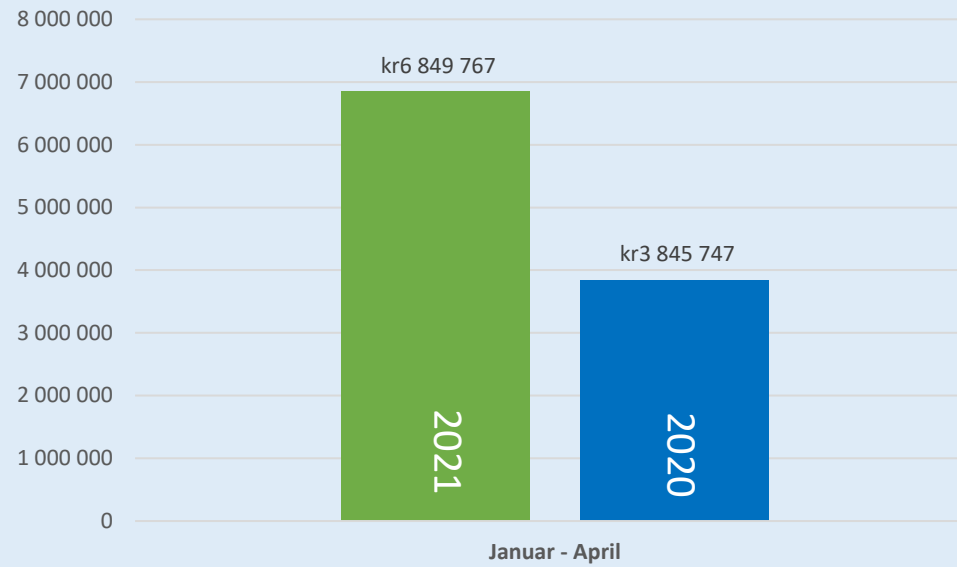
Kostnadsforbruk i KR 2021 vs 2020



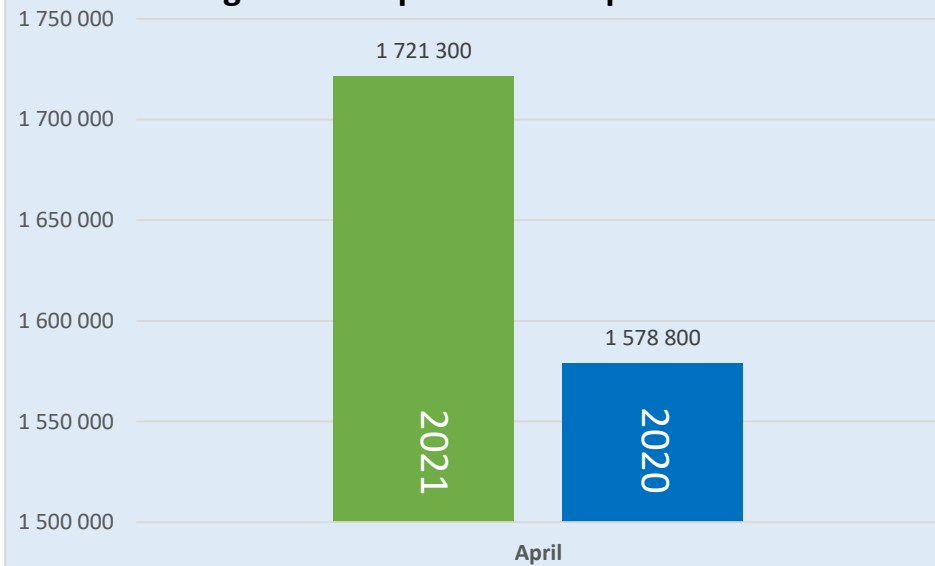
Kostnadsforbruk April 2021 vs April 2020



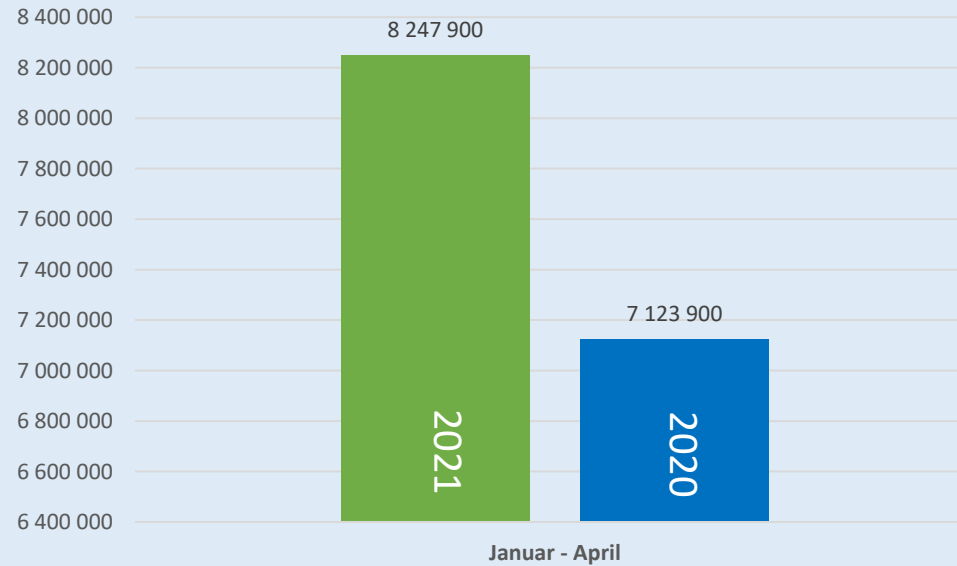
Kostnadsforbruket pr April 2021 vs April 2020



Energiforbruk April 2021 vs April 2020



Energiforbruket pr April 2021 vs April 2020



Energiforbruk - KWH 2021 vs 2020



Kwh Pris (m/mva) 2021 vs 2020

