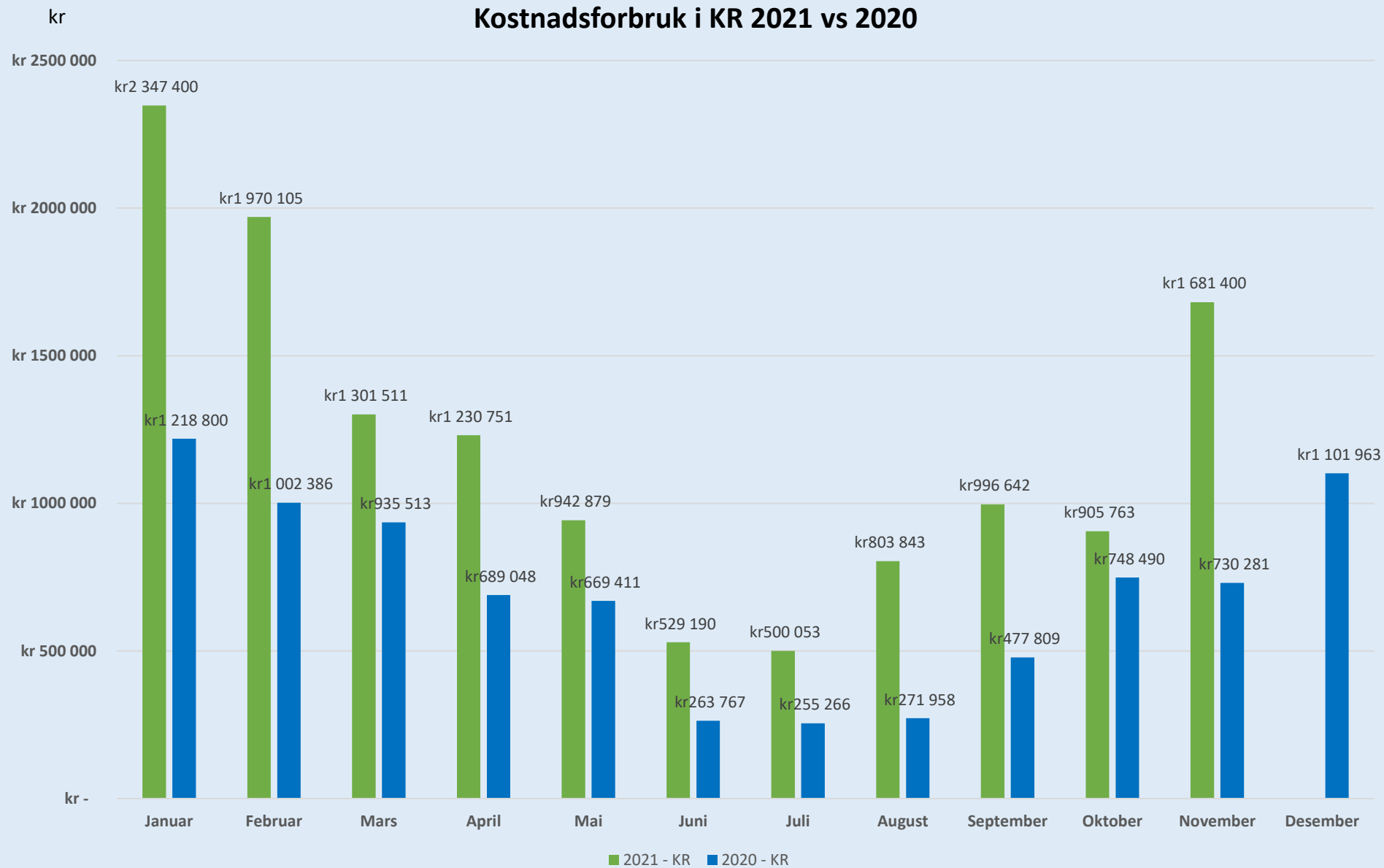
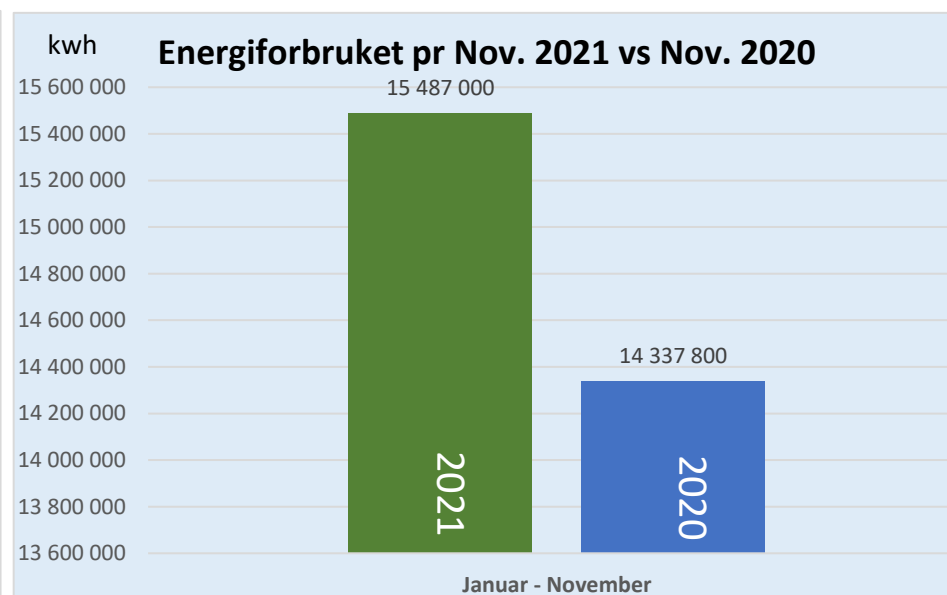
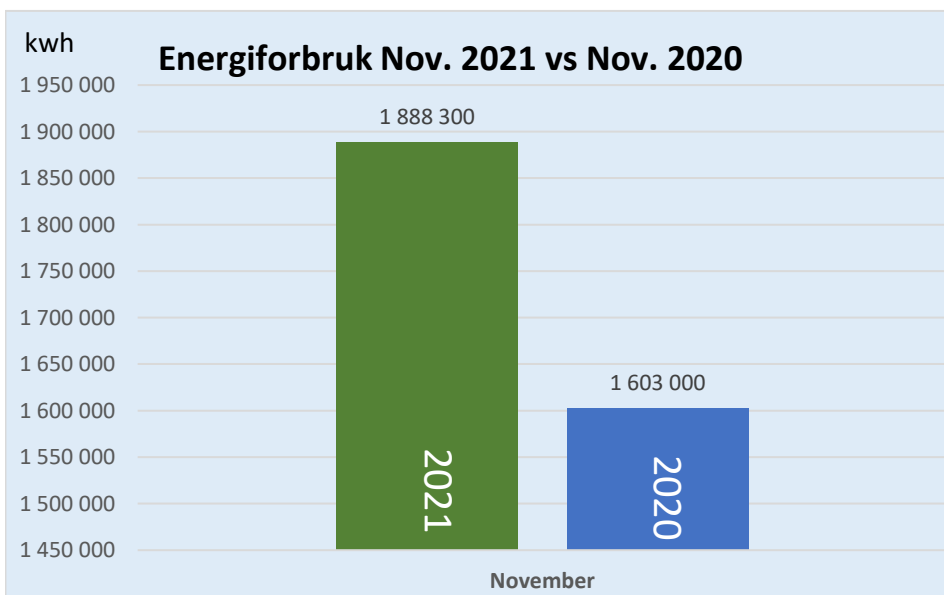
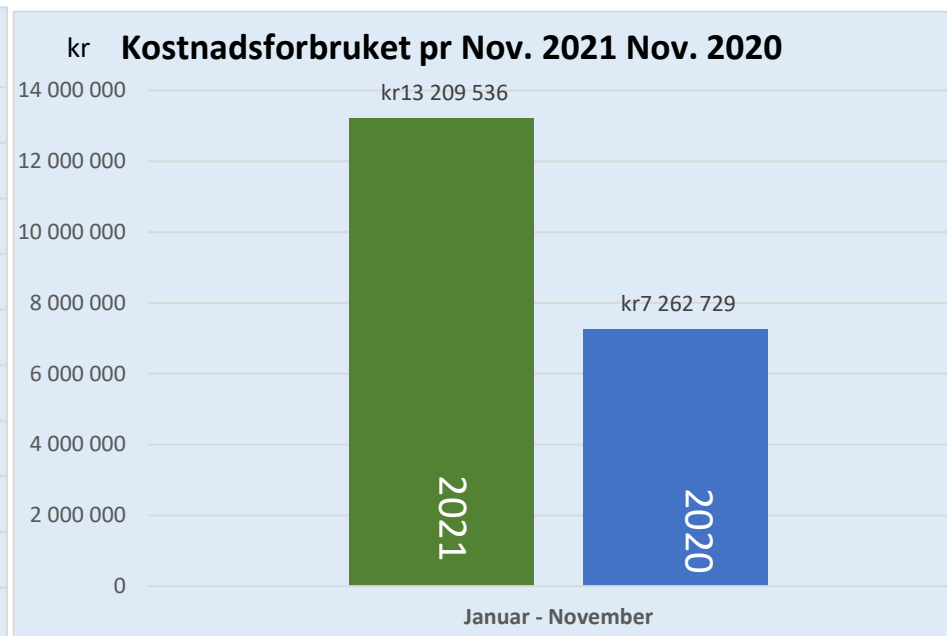
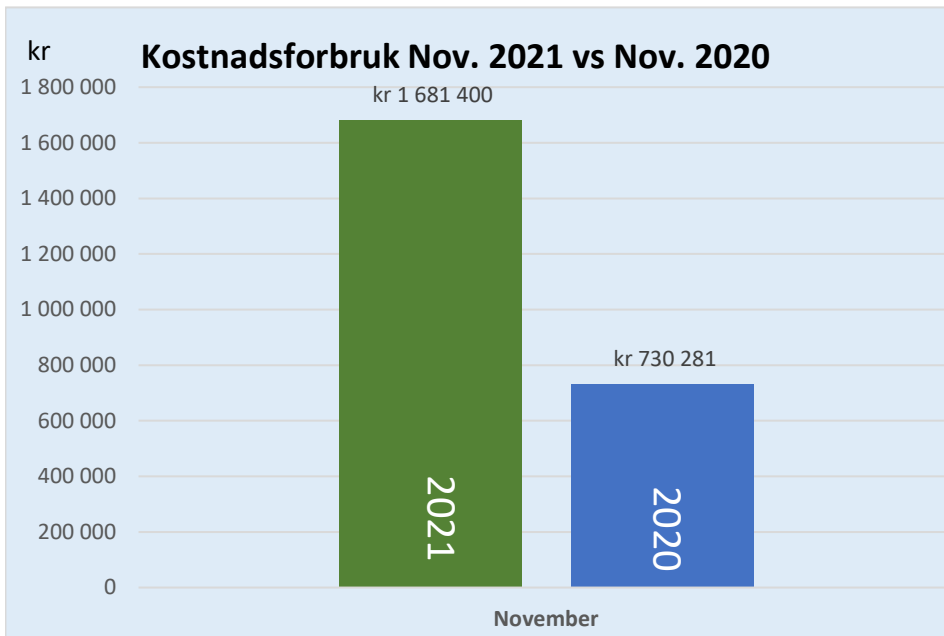
 RISVOLLAN BORETTSLAG	RISVOLLAN BORETTSLAG					
	Energiforbruk		Kostnadsforbuk		Kwh Pris (inkl. Mva)	
Måned	2021 - Kwh	2020 - Kwh	2021 - KR	2020 - KR	2021 - kwh pris	2020 - kwh pris
Januar	2 497 600	1 804 400	kr 2 347 400	kr 1 218 800	105,54	79,84
Februar	2 130 300	1 853 300	kr 1 970 105	kr 1 002 386	103,78	66,34
Mars	1 898 700	1 887 400	kr 1 301 511	kr 935 513	80,43	61,44
April	1 721 300	1 578 800	kr 1 230 751	kr 689 048	83,38	55,53
Mai	1 137 300	1 365 100	kr 942 879	kr 669 411	94,78	60,91
Juni	650 100	639 300	kr 529 190	kr 263 767	93,28	53,14
Juli	524 000	631 300	kr 500 053	kr 255 266	107,30	52,31
August	726 400	597 300	kr 803 843	kr 271 958	122,54	57,41
September	962 300	959 600	kr 996 642	kr 477 809	115,45	61,66
Oktober	1 350 700	1 418 300	kr 905 763	kr 748 490	78,94	64,65
November	1 888 300	1 603 000	kr 1 681 400	kr 730 281	100,20	55,34
Desember		1 912 200		kr 1 101 963		67,18
SUM:	15 487 000	16 250 000	kr 13 209 536	kr 8 364 692	98,69	61,31

Kommentar: Kostnadsforbuket er inkl. Mva og rabatter
 Kwh pris er inkl. Mva
 Energiforbruk gjelder for hele fjernvarmeanlegget

Kostnadsforbruk i KR 2021 vs 2020





Energiforbruk - KWH 2021 vs 2020

kwh

3 000 000

2 500 000

2 130 300

1 898 700

1 887 400

1 721 300

1 578 800

1 365 100

1 137 300

650 100

639 300

631 300

524 000

726 400

597 300

962 300

959 600

1 418 300

1 350 700

1 888 300

1 603 000

1 912 200

Januar

Februar

Mars

April

Mai

Juni

Juli

August

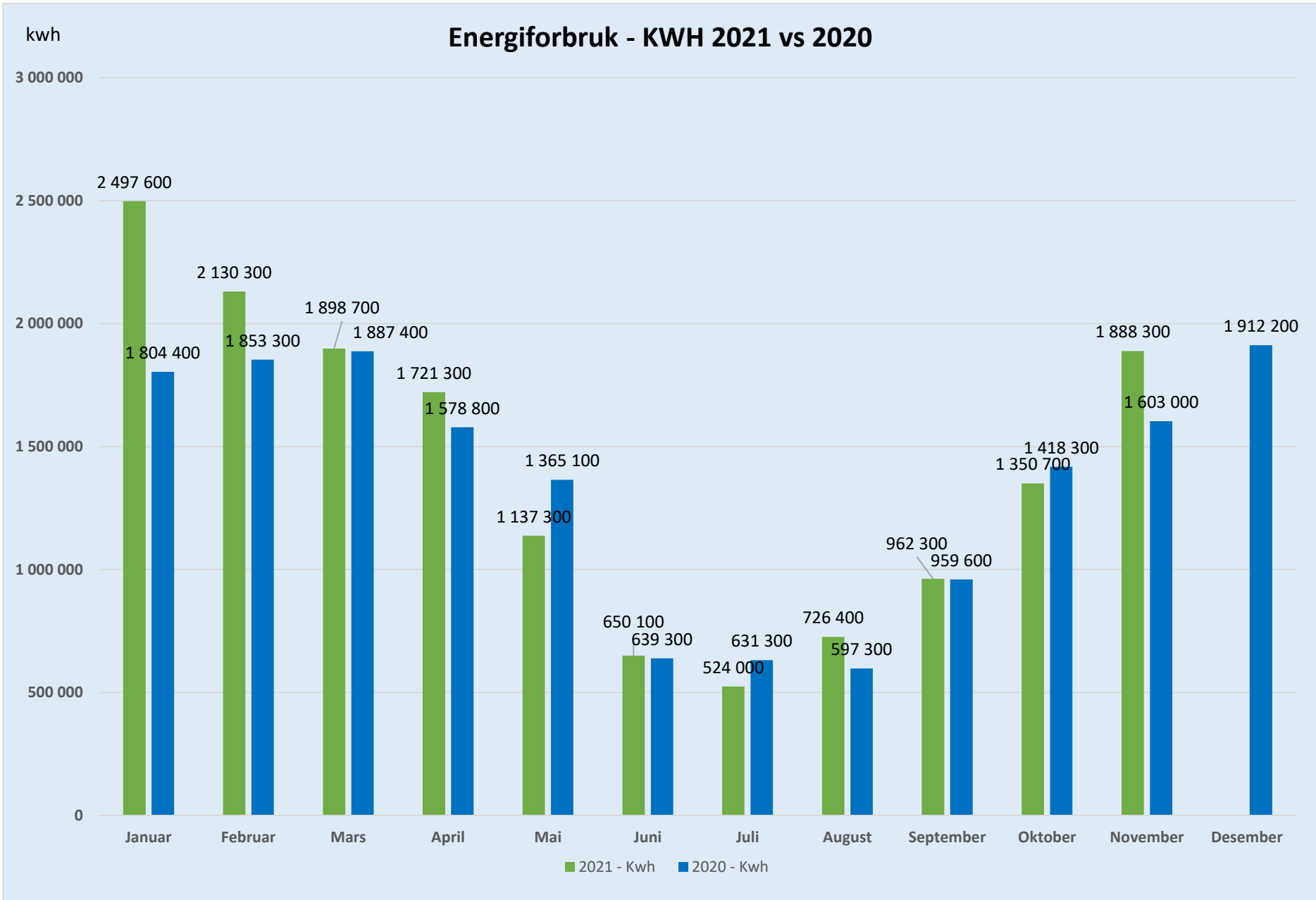
September

Oktober

November

Desember

■ 2021 - Kwh ■ 2020 - Kwh



Kwh Pris (m/mva) 2021 vs 2020

