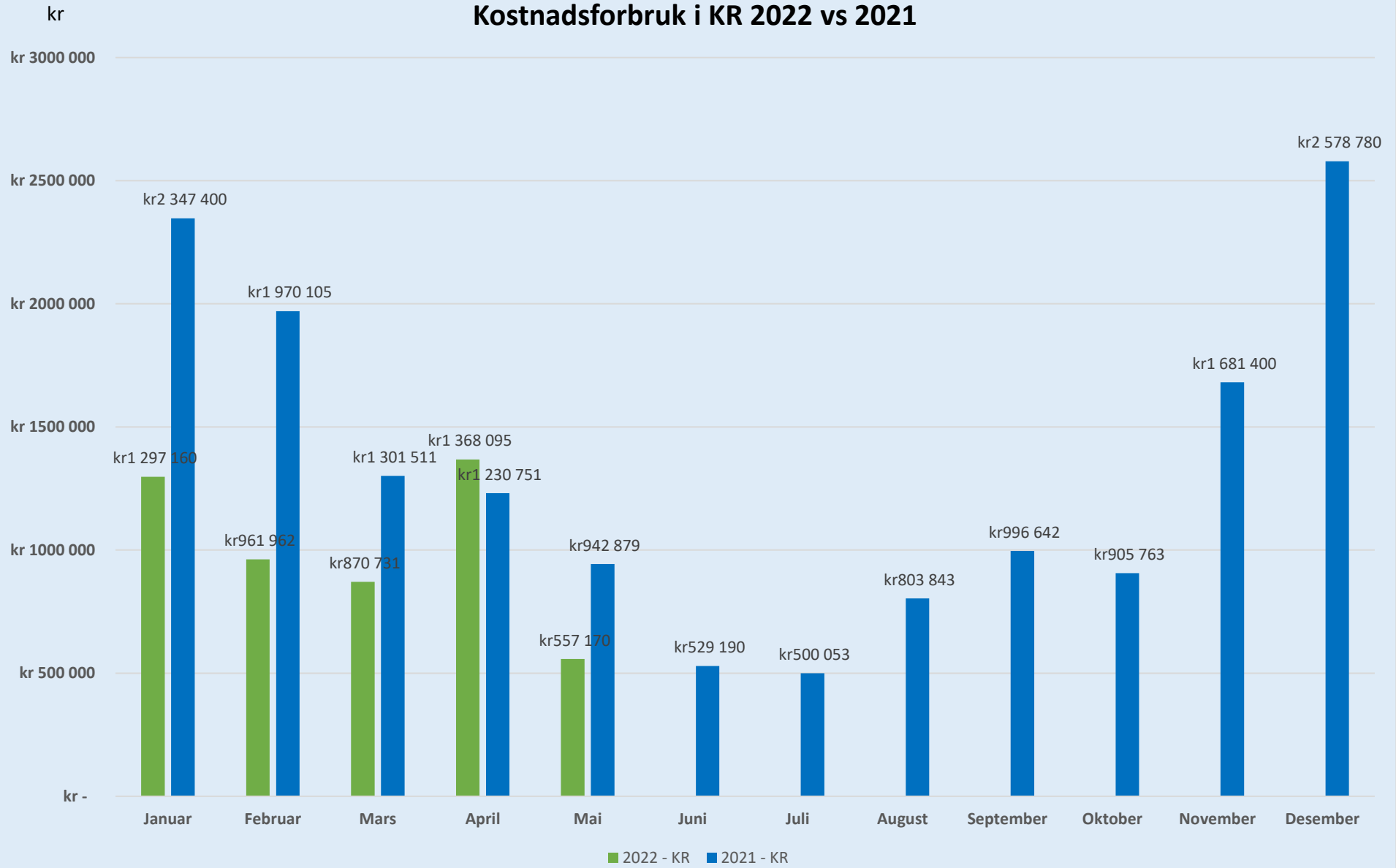
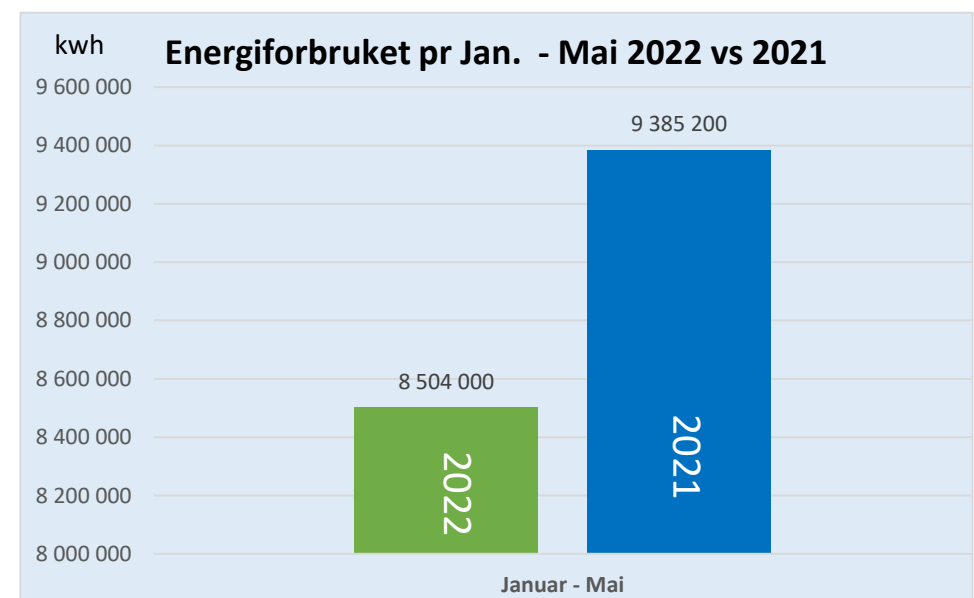
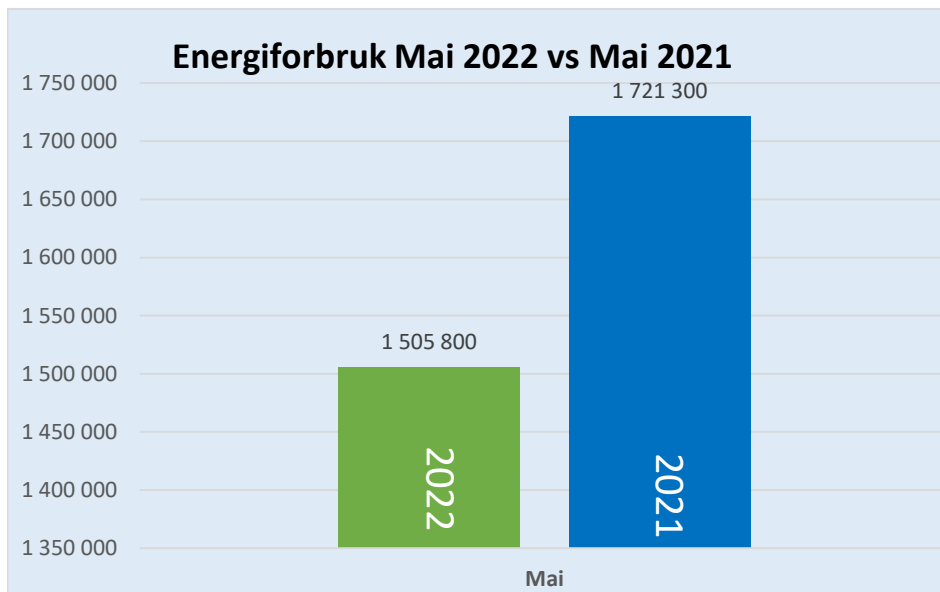
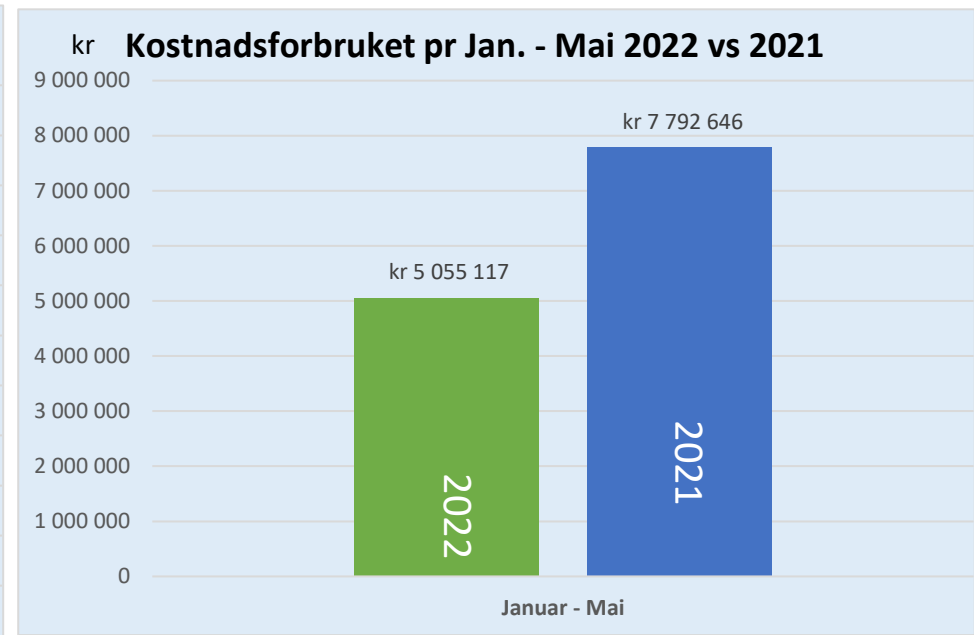
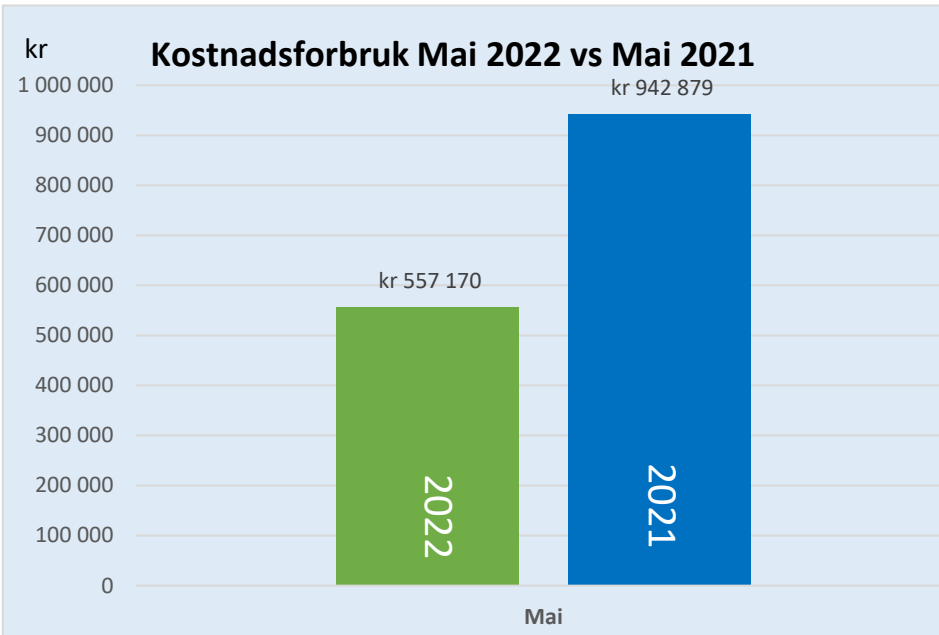
 RISVOLLAN BORETTSLAG	RISVOLLAN BORETTSLAG					
	Energiforbruk		Kostnadsforbuk		Kwh Pris (inkl. Mva)	
Måned	2022 - Kwh	2021 - Kwh	2022 - KR	2021 - KR	2022 - kwh pris	2021 - kwh pris
Januar	2 187 700	2 497 600	kr 1 297 160	kr 2 347 400	71,25	105,54
Februar	1 968 300	2 130 300	kr 961 962	kr 1 970 105	60,85	103,78
Mars	1 814 400	1 898 700	kr 870 731	kr 1 301 511	59,86	80,43
April	1 505 800	1 721 300	kr 1 368 095	kr 1 230 751	102,73	83,38
Mai	1 027 800	1 137 300	kr 557 170	kr 942 879	66,09	94,78
Juni		650 100		kr 529 190		93,28
Juli		524 000		kr 500 053		107,30
August		726 400		kr 803 843		122,54
September		962 300		kr 996 642		115,45
Oktober		1 350 700		kr 905 763		78,94
November		1 888 300		kr 1 681 400		100,20
Desember		2 298 200		kr 2 578 780		124,01
SUM:	8 504 000	17 785 200	kr 5 055 117	kr 15 788 315	72,16	100,80

Kommentar: Kostnadsforbuket er inkl. Mva og rabatter
 Kwh pris er inkl. Mva
 Energiforbruk gjelder for hele fjernvarmeanlegget

Kostnadsforbruk i KR 2022 vs 2021





Energiforbruk - KWH 2022 vs 2021

kwh

3 000 000

2 500 000

2 000 000

1 500 000

1 000 000

500 000

0

Januar

Februar

Mars

April

Mai

Juni

Juli

August

September

Oktober

November

Desember

■ 2022 - Kwh

■ 2021 - Kwh



Kwh Pris (m/mva) 2022 vs 2021

